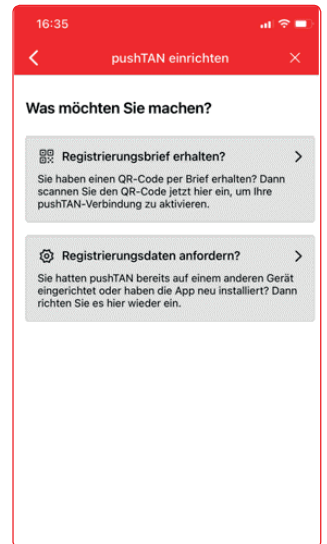
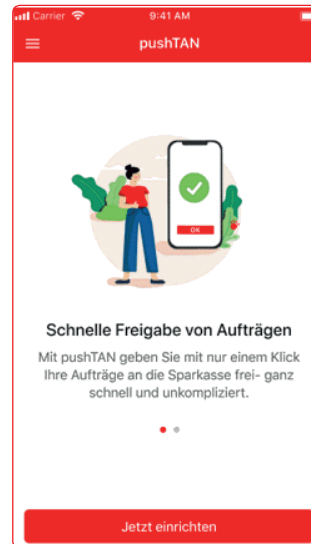




Для установки pushTAN,-App на вашем телефоне выполните следующие действия.
Приготовьте ваше регистрационные данные, Имя и PIN Код.
Разрешите программе выполнять все действия.

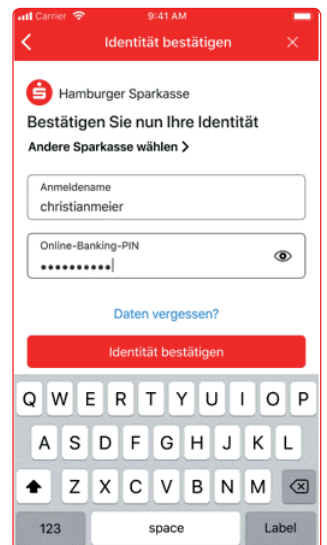
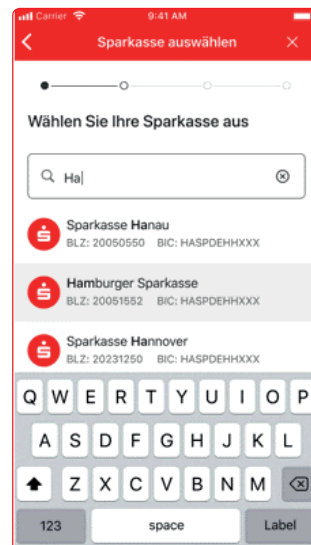
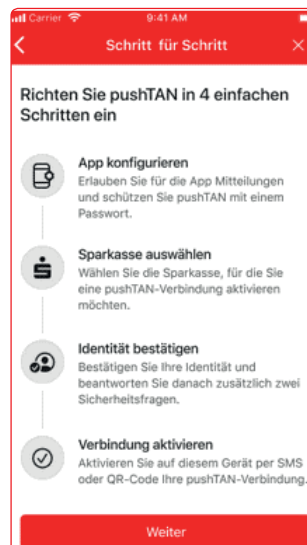
1

- Скачайте приложение pushTAN App
- Откройте программу
- Вы получите окно Screen
- Нажмите на **Jetzt einrichten** (сейчас настроить)
- выберите **Registrierungsbrief anfordern**



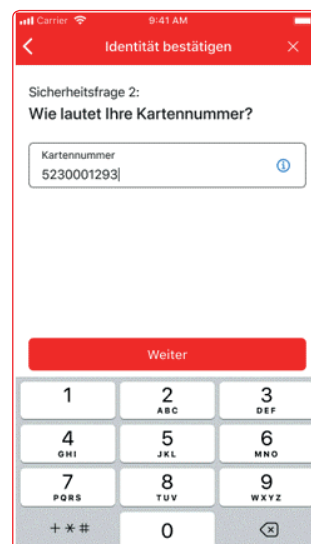
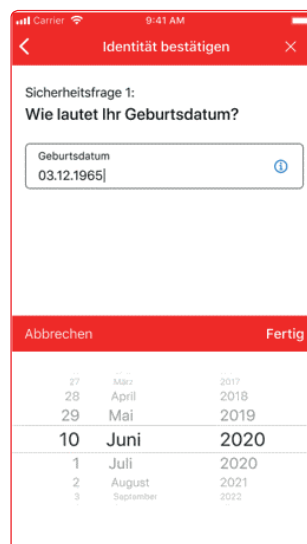
2

- Следуйте инструкции программы, выберете окно **Sparkasse Oberhessen**
- Вы увидите окно для ввода ваших данных



3

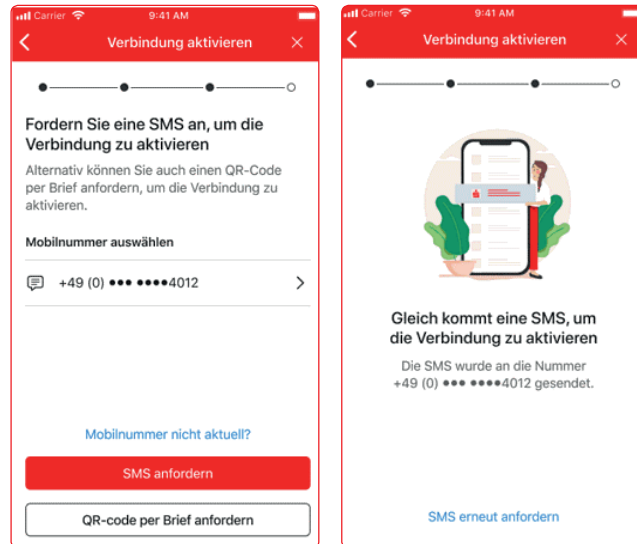
Теперь отображаются маски для запросов на контрольные вопросы





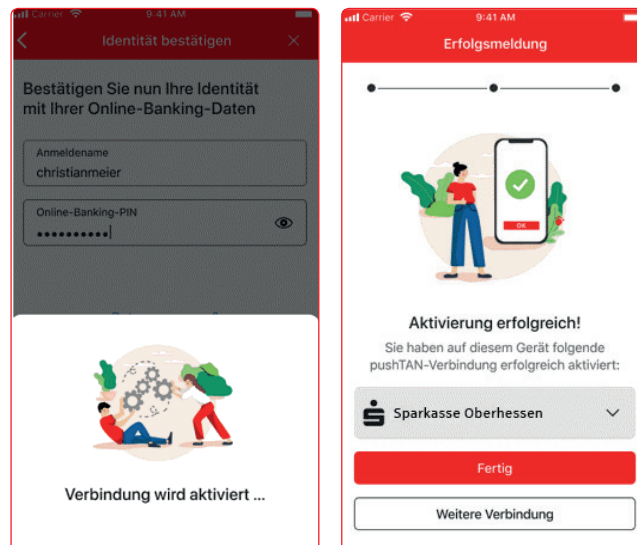
4

Введите свои данные и
связь с программой будет
установлена



5

После успешной установки
программы и ввода данных
вы можете пользоваться
услугами банка



Weitere Hilfe notwendig?
KundenServiceCenter 06031 86 9444
WhatsApp 06031 86 9444
Sperr-Notruf 116 116